








Наименование МК	стоимость	ИЗОБРАЖЕНИЕ	описание
<p>Набор медовых свечей, украшенных сухоцветами в крафтовом конверте</p>	<p>1 свеча – 200 рублей Набор из двух свечей – 300 рублей</p>		<p>Создаем и декорируем свечи из медовой вошины. Учимся катать свечи под правильным углом, рассматриваем варианты декора, создаем крафтовую упаковку из бумаги с пожеланиями для мамы.</p> <p>Длительность: 40 мин Итог: одна или две свечи в крафтовом конверте</p>
<p>Роспись игрушки-кофеюшки</p>	<p>200руб</p>		<p>Милые котики-собачки-бычки Расписываем текстильную игрушку, покрытую кофейно-коричневой смесью красками по ткани Длительность: 45 мин Мастер рассказывает почему игрушку называют чердачной, историю возникновения игрушки. Итог: игрушка-кофеюшка с приятным ароматом кофе и корицы в подарочной упаковке</p>
<p>Роспись новогоднего шарика</p>	<p>200 руб</p>		<p>Расписываем новогодний шар красками по стеклу. Сюжет может быть тематическим или графическим Кроме красок используется клей и блестки Длительность 45 мин Итог: новогодний декорированный шарик в праздничной упаковке</p>

<p>Новогодний магнит</p>	<p>250руб</p>		<p>Декорируем заготовку различными материалами и украшаем в новогоднем стиле.</p> <p>В работе могут использоваться природные и декоративные материалы</p> <p>Длительность 45 мин</p> <p>Итог: магнит в подарочной упаковке</p>
<p>Пряник-раскраска</p>	<p>300 руб</p>		<p>Роспись медового пряника, на котором нанесен контур рисунка.</p> <p>Детям предоставляется:</p> <ul style="list-style-type: none"> *пряник-раскраска *пищевые краски *кисточка *средства гигиены <p>Мастер-класс начинается с проекторной игры о пряниках (по принципу «кто хочет стать миллионером»)</p> <p>- длительность 45 мин</p> <p>Итог: пряник-раскраска 11 см в индивидуальной упаковке</p> <p>Рисунок может быть любым на ваш выбор</p>
<p>Роспись спиля дерева</p>	<p>300руб</p>		<p>Декоративное украшение-подвеска</p> <p>На спиля дерева создаем композицию из веточек, камней, сухоцветов. Дополняем ее росписью красками, блестками, декупажем</p> <p>Длительность: 45 минут</p> <p>Итог: декоративно украшенный спил дерева в подарочной упаковке</p> <p>Дети дома самостоятельно смогут сделать такой же сувенир</p>
<p>Панно в технике ТЕРРА</p>	<p>Формат А6 250руб</p>		<p>Создаем интерьерное панно в технике «терра»</p> <p>В работе используются природные и искусственные материалы.</p> <p>Длительность 45 мин</p> <p>Итог: панно в подарочном пакете</p>

Стринг-арт	200руб		<ul style="list-style-type: none"> - на спице дерева уже заготовлен рисунок из гвоздиков - задача на МК нитками «нарисовать» елку и украсить ее в новогоднем стиле - длительность 45 мин - общение на тему новогодних украшений
Медвежонок из полотенца	300 руб		<p>Из небольшого махрового полотенца учимся сворачивать забавного медвежонка.</p> <p>Убираем в подарочную упаковку.</p> <p>Продолжительность – 20 минут</p>
Роспись глиняной игрушки на елку	200руб		<p>Роспись плоской игрушки из глины (обожжённой)</p> <p>Расписываем и декорируем новогоднюю игрушку-подвеску на елку.</p> <p>Сюжет игрушки может быть разным – дед мороз, бычок, снеговик, елочка и т.п.</p> <p>Длительность 45 мин</p> <p>Итог: новогоднее украшение в подарочной упаковке</p>
Новогодняя шишка	300руб		<p>Декорируем настоящую шишку искусственными елочными ветками, зимними ягодами, тесьмой</p> <p>Длительность 45 мин</p> <p>Итог: новогодняя игрушка-подвеска</p>

<p>Новогодняя подвеска на елку в стиле «декупаж на скорлупе»</p>	<p>250руб</p>		<p>Создаем новогоднее украшение-подвеску. В работе используются природные материалы, яичная скорлупа, декупажные салфетки, клей, блески Длительность 45 мин Итог: новогодняя игрушка-подвеска в подарочной упаковке</p>
<p>Новогодний прозрачный шар</p>	<p>250 рублей</p>		<p>Декорируем прозрачный шар с помощью новогодней картинки, искусственного снега, блесок, лент. Различных атрибутов праздника. Продолжительность – 45 минут Итог: новогодний шарик в подарочной упаковке</p>

Все материалы предоставляются. В пределах Ярославля – выезд бесплатно. Цены указаны для группы не менее 20 человек. При проведении занятий для двух и более классов предусмотрена система скидок.

Выезд на территорию школы или лагеря в пределах Ярославля – бесплатно.

Возможно проведение мастер-классов в студии АРТ Премиум на территории отеля Азимут (Московский пр. д. 115). Дополнительно оплачивается стоимость аренды помещения – 1000 рублей на группу до 20 человек.

Так же проводим праздничные программы в классах, новогодние праздники, организуем «коллективные» дни рождения.

Студия мастер-классов и праздников АРТ Премиум
 Московский пр. д.10/15, оф. 38 (центральный вход в отель Азимут Ярославль (бывш. Гостиница Святой Георгий)
 тел. 95-55-35 Благова Надежда Витальевна, 8-903-646-54-69 Лоскутникова Ольга Владимировна.
 Больше информации на сайте yar-master-klass.ru наши группы в ВК, ФБ, Инстаграмм: [artpremium76](https://www.instagram.com/artpremium76)