





Творческие занятия проводятся в классе и в студии в отеле Азимут-Ярославль

Минимальная стоимость с группы 6000 рублей

В стоимость входят все материалы, упаковка, работа мастера-педагога

<p>Роспись подставки под горячее из пробкового дерева</p> <p>300 руб</p>		<p>На МК предоставляется заготовка из пробкового материала. Трафареты, специальные краски для росписи. С ребятами учимся переносить рисунок с трафарета на основу, затем работе придаем цвет</p> <p>Итог: подставка под горячее с индивидуальным рисунком в упаковке</p>
<p>Роспись новогоднего шарика</p> <p>300 руб/чел</p>		<p>Расписываем новогодний шар с нанесенным трафаретом рисунка яркими акриловыми красками</p> <p>Декор шара блестками</p> <p>Длительность 40 мин</p>
<p>Медовые свечи на подсвечнике</p> <p>400руб</p> <p>Свеча без подсвечника</p> <p>300 р</p>		<p>Учимся делать новогоднюю композицию из медовой вошины, деревянного спила и новогоднего декора.</p> <p>Длительность: 40 мин</p> <p>Итог: свеча, декорированная сухоцветами на подсвечнике в упаковке</p>
<p>Роспись подставки под телефон</p> <p>350 руб</p>		<p>На мастер-класс предоставляется деревянная заготовка в виде подставки под телефон из фанеры, специальные краски.</p> <p>Вместе с ребятами учимся переносить рисунок с трафарета на заготовку. Затем придаем цвет, выполняем декор</p> <p>Длительность: 40 минут</p> <p>Итог: удобная и практичная подставка под телефон</p>

<p>Декор подвески-деревянного спила</p> <p>300 руб</p>		<p>Создаем объемную декоративную подвеску.</p> <p>В работе используются натуральные материалы — камни, дерево, ракушки, сухоцветы.</p> <p>Так же выполняем роспись акриловыми красками</p> <p>Продолжительность 40 минут</p>
<p>Роспись пряника-раскраски</p> <p>300руб</p>		<p>Ребятам выдается пряник-раскраска</p> <p>Пищевыми красками раскрашиваем картинку на сахарной глазури пряника</p> <p>- длительность 40 мин</p> <p>Готовый пряник упаковывается в праздничную упаковку</p>
<p>Роспись игрушки-кофейшки</p> <p>300 руб/чел</p>		<p>Роспись текстильной игрушки, пропитанной кофейной смесью и имеющей приятный аромат акриловыми красками.</p> <p>Сюжет игрушки может быть разным — котики, зайчики, собачки и т.п.</p> <p>Длительность 40 мин</p>
<p>Декор 3-Д пазла мраморной крошкой</p> <p>300 руб</p>		<p>Новогодняя игрушка — деревянная основа декорируется цветной мраморной крошкой.</p> <p>Сюжет игрушки может быть любым — новогодний шарик, елочка, снежинка и т. п.</p> <p>Длительность 40 минут</p>
<p>Стринг-арт - картина на гвоздиках нитками</p> <p>300 руб</p>		<p>На деревянной основе заранее выполнен контур рисунка из гвоздиков.</p> <p>Задача участников на МК нитками «нарисовать» рисунок</p> <p>Длительность 40 мин</p>
<p>Витражная роспись стаканчика</p> <p>300 руб</p>		<p>На стеклянном стакане витражными красками выполняется рисунок на новогоднюю тему.</p> <p>Посудой можно пользоваться, краски не смываются.</p>

<p>Новогоднее мыло+ «гейзеры» для ванны</p> <p>350руб</p>		<p>Из мыльной основы учимся делать мыло разных форм и «шипучку» для ванны. Подбираем аромат, цвет, форму мыла. Узнаем «рецепт» безопасного «гейзера».</p> <p>Пока мыло застывает проводим с детьми тематическую игру-викторину.</p> <p>Продолжительность 40 минут</p> <p>Итог — мыло+ «гейзер» для ванны в упаковке.</p>
<p>Эко-игрушка на елку из спиля дерева</p> <p>350 р</p>		<p>На мастер-класс предоставляются спилы дерева, декоративные украшения</p> <p>Вместе с детьми наносим рисунок на спил в виде мордочки животного</p> <p>Из декоративных материалов формируем ушки, украшения</p> <p>упаковываем</p> <p>Итог: эко-поделка на елку</p>
<p>Кулинарный мастер-класс на выбор:</p> <p>Пирожное Трайфл, Тирамису, Коктейль-десерт «Сладкая бомба»</p> <p>700 р/чел, не менее 7000 р с группы</p>		<p>Кулинарный мастер-класс не требует тепловой обработки.</p> <p>Пирожные или коктейли собираются в индивидуальный стаканчик по определенному рецепту.</p> <p>Все ингредиенты предоставляется</p> <p>На МК детям выдаются одноразовые фартуки, шапочки.</p> <p>Продолжительность 30 минут</p>
<p>Новогодний VR-фильм «Полет над Великим Устюгом»</p> <p>400 р/чел</p> <p>Не менее 8000 р с группы</p>		<p>Проект «Лечу над Миром».</p> <p>Ребята одновременно надевают шлемы виртуальной реальности и отправляются в путешествие на родину Деда Мороза – а Великий Устюг. Фильмы сняты в формате 360 градусов, что обеспечивает эффект «полного погружения».</p> <p>После фильма играем с детьми в новогодние игры, учимся загадывать желания</p> <p>Продолжительность мероприятия – 40 минут</p>