










| Наименование МК | стоимость | | описание |
|---|-----------|--|---|
| Стринг-арт на спиле <i>Возраст 7+</i> | 220руб |  | <p>Делаем вазочку на спиле с помощью ниток и гвоздиков. В вазочку вставляем композицию из сухоцветов И все это для любимой мамочки</p> <p>На мк предоставляем спил дерева, сухоцветы (бессмертники) На спиле из гвоздей уже наколочена форма вазочки Учимся «рисовать» нитками</p> |
| Панно из шишек <i>Возраст 7+</i> | 230 руб |  | <p>Учимся делать объемные панно с использованием природным материалов. Декорируем красками и мелкими элементами. Продолжительность 45 минут.</p> |
| Медовые свечи <i>Возраст 7+</i> | 250руб |  | <p>Интересно как девочкам, так и мальчикам Медовые свечи с ароматом трав долго и красиво горят, создавая уютную атмосферу. Длительность: 40 мин Итог: свеча, декорированная сухоцветами в крафтовом конверте</p> |
| Роспись игрушки-кофеюшки <i>Возраст 7+</i> | 200руб |  | <p>Роспись текстильной игрушки, покрытой кофейно-коричневой смесью красками по ткани Длительность: 45 мин Во время занятия идет общение с детьми. Мастер рассказывает почему игрушку называют чердачной Историю возникновения игрушки. Итог: игрушка-кофеюшка с приятным ароматом кофе и корицы</p> |

| | | | |
|---|---|--|---|
| <p>Роспись медового пряника Возраст 7+</p> | <p>350руб – пряник- раскраска</p> |  | <p>Вкусный мастер-класс Рисуем съедобными «красками» вкусные прянички. Длительность: 45 минут Мастер-класс включает в себя: - рассказ об истории пряника, какие виды пряников бывают, какие города славятся своими пряниками Какой состав был у пряников в старину... - роспись индивидуальных пряников (в помощь детям выдаются картинки-образцы или трафареты рисунков)</p> |
| <p>Мыло ручной работы+ «гейзер» для ванны Возраст 7+</p> | <p>290 руб</p> |  | <p>Учимся делать натуральное мыло и шипучку для ванны. Длительность 45 минут Мастер-класс включает в себя: -История возникновения мыла - какие виды мыла мы знаем (а может и не мыла вовсе, но мы используем для ухода за собой) - создание собственно самого мыла - мыльное шоу-интерактив с использованием проектора Итог МК: мыло в крафтовой упаковке Требуется подключение микроволновки</p> |
| <p>Космос на ладони Возраст 7+</p> | <p>250 руб</p> |  | <p>Учимся сочетать цвета и материалы. Развиваем воображение. В работе используются обычная вата, краски, блески. Мастер показывает как все разместить во флаконе чтобы создать эффект звездного неба. Длительность: 30 мин Итог: яркая подвеска или брелок.</p> |
| <p>Роспись кружечки/стаканчика Возраст 7+</p> | <p>250</p> |  | <p>На стеклянной кружечке витражными красками выполняется рисунок. Возможна любая тематика (8 марта, 23 февраля, каникулы и т.п.) При работе используются трафареты. Продолжительность 45 минут</p> |

| | | | |
|---|--------------------|--|--|
| <p>«Теневой» рисунок на спиле <i>Возраст 7+</i></p> | <p>170 руб</p> |  | <p>На деревянном спиле выполняется рисунок с использованием различных техник нанесения краски. Продолжительность 45 минут</p> |
| <p>Декор спилов <i>Возраст 7+</i></p> | <p>170 руб</p> |  | <p>Создаем объемную декоративную подвеску – декорируем деревянный спил. В работе используются натуральные материалы – камни, дерево, ракушки, мох и т.п. Дополняем работу росписью акриловыми красками Продолжительность 45 минут</p> |
| <p>Лепка из глины <i>Возраст 7+</i></p> | <p>280 руб</p> |  | <p>Из керамической глины делаем забавные подвески. Сложность изделия зависит от возраста участников. Продолжительно 60 минут Изделие не обжигается.</p> |
| <p>Игрушка-антистресс Слайм <i>Возраст 7+</i></p> | <p>300 руб/чел</p> |  | <p>Гибкая тянущаяся масса, которую необходимо мять в руках. Популярная у детей игрушка. - длительность – 30-45 минут - изготавливается 2 вида слайма</p> |

| | | | |
|--|--------------------|--|--|
| <p>Кофейные ежики Возраст 7+</p> | <p>350 руб/чел</p> |  | <p>Из кофейных зерен и основы создаем ароматного ежика-игрушку. Из милых мелочей выполняем декор ежика. Длительность 1 час</p> |
| <p>«Вечные» цветы Возраст 7+</p> | <p>350 руб/чел</p> |  | <p>В специальном растворе сохраняем частичку лета в стеклянной бутылочке. Продолжительность 30 минут</p> |
| <p>Картина из кварцевого песка Возраст 7+</p> | <p>250 руб/чел</p> |  | <p>Создаем объемное изображение на картоне с помощью цветного кварцевого песка. Продолжительность 45 минут</p> |
| <p>Плетение браслетов из лент Возраст 7+</p> | <p>150 руб/чел</p> |  | <p>Плетем яркие браслеты из лент – развиваем мелкую моторику Продолжительность 45 минут</p> |

| | | | |
|---|--------------------|--|---|
| <p>Портрет из натуральных материалов Возраст 7+</p> | <p>300 руб/чел</p> |  | <p>По заготовленному шаблону дети создают портрет. Используются природные и декоративные материалы.</p> |
| <p>Музыкальный инструмент – рейнстик</p> | <p>400 руб/чел</p> |  | <p>Создаем собственный музыкальный инструмент «Шум дождя». Декорируем природными и декоративными материалами.</p> |

Все материалы предоставляются. В пределах Ярославля – выезд бесплатно. Возможно проведение мастер-классов на территории студии АРТ премиум в отеле Азимут Ярославль (Московский пр, д. 10/15, оф. 38), бывшая гостиница Святой Георгий.

Минимальная сумма выезда мастера – 4000 рублей.

Так же проводим праздничные игровые программы в классах и лагерях, организуем «коллективные» дни рождения, интерактивные экскурсии на аэродром Левцово для детей с 1 по 9 класс.

Студия мастер-классов и праздников АРТ Премиум

тел. 95-55-35 Надежда, 8-903-646-54-69 Ольга больше информации на сайте yar-master-klass.ru наши группы в ВК, ФБ, Инстаграмм: [artpremium76](https://www.instagram.com/artpremium76)