











Проводим мастер-классы в студии АРТ Премиум на Московском проспекте, д.10/15, оф. 38 или на вашей территории (в квартире, в доме, в кафе или праздничном пространстве). Минимальная стоимость занятия «на выезде» - 6000 р с группы
Мастер-классы проводятся по расписанию или по вашей заявке в удобное для вас время.

Для мастер-классов в классах предусмотрено отдельное предложение

Телефон для записи 95-55-35; +7 929 079-21-45 Надежда Витальевна

| Наименование МК | стоимость | | описание |
|-----------------------------|-----------|--|--|
| Роспись 3D – пазла | 800руб |  | <p>Мастер-класс 2 в 1</p> <p>Сначала все части поделки нужно раскрасить, затем соединить в одно изделие.</p> <p>Учимся с детьми видеть рисунок в объеме.</p> <p>Как раскрасить все детали по-отдельности так, чтобы в собранном виде вышла единая картинка.</p> <p>В итоге получаем 3D сувенир, который можно использовать как подвеску на рюкзак (тематика изделий обширная)</p> <p>Возраст 1-7 класс</p> <p>Длительность: 45 минут</p> |
| Домики в технике «дрифтвуд» | 1200 руб |  | <p>от англ. Driftwood «дрейфующая древесина» - это древесина, которая долгое время находилась в воде.</p> <p>На мастер-классе из бесформенных на вид коряг и палочек будем создавать уникальные поделки на морскую тематику: прибрежные домики, маяки.</p> <p>От таких сувениров веет морем, ветром и энергией солнца.</p> <p>Возраст 1-11 класс. Свой уровень сложности на каждый возраст</p> <p>Длительность: 45-90 мин</p> |

| | | | |
|--|----------------|--|---|
| <p>Декор 3D-пазла мраморной крошкой/песком</p> | <p>500 руб</p> |  | <p>Первым шагом соединяем части изделия в единый пазл. Затем заполняем элементы картины цветным мраморным песком либо крошкой. За счет того, что элементы отделены друг от друга трафаретной перегородкой результат гарантирован всем участникам мастер-класса Возраст 1-5 класс Длительность: 45 мин</p> |
| <p>Стринг-арт на спиле <i>Возраст 7+</i></p> | <p>600 руб</p> |  | <p>На специальной заготовке из дерева с гвоздями создаем красивую картинку-узор из ниток Стилизованная «вазочка» из ниток, в которую вставлены сухоцветы. Продолжительность 30-40 минут Возраст 1-6 класс Длительность 45 мин</p> |
| <p>Панно из шишек <i>Возраст 7+</i></p> | <p>600 руб</p> |  | <p>Учимся делать объемные панно с использованием природных материалов. Декорируем красками и мелкими элементами. Возраст 1-4 класс длительность 45 минут.</p> |
| <p>Медовые свечи <i>Возраст 7+</i></p> | <p>400 руб</p> |  | <p>Интересно как девочкам, так и мальчикам Делаем различные варианты свечей из медовой вошины Учимся декорировать природными и декоративными материалами. Делаем крафтовую упаковку. Возраст 1-7 класс Длительность: 45 мин</p> |

| | | | |
|---|----------------|--|--|
| <p>Роспись игрушки-кофеюшки <i>Возраст 7+</i></p> | <p>600 руб</p> |  | <p>Роспись текстильной игрушки, покрытой кофейно-коричной смесью красками по ткани Мастер рассказывает почему игрушку называют чердачной Историю возникновения игрушки. Возраст 1-5 класс Длительность: 45 мин</p> |
| <p>Роспись медового пряника <i>Возраст 7+</i></p> | <p>400руб</p> |  | <p>Вкусный мастер-класс Рисуем съедобными «красками» вкусные прянички. Возраст 1- 5 класс Длительность: 45 минут</p> |
| <p>Мыло ручной работы+ «гейзер» для ванны <i>Возраст 7+</i></p> | <p>600 руб</p> |  | <p>Учимся делать натуральное мыло и шипучку для ванны. Длительность 45 минут - Итог МК: мыло в крафтовой упаковке Требуется подключение микроволновки</p> |
| <p>Космос на ладони <i>Возраст 7+</i></p> | <p>500 руб</p> |  | <p>Учимся сочетать цвета и материалы. Развиваем воображение. В работе используются обычная вата, краски, блески. Мастер показывает, как все разместить во флаконе чтобы создать эффект звездного неба. Возраст 1-4 класс Длительность: 30 мин Итог: яркая подвеска или брелок.</p> |

| | | | |
|--|----------------|---|---|
| <p>Роспись кружечки/стаканчика Возраст 7+</p> | <p>350руб</p> |  | <p>На стеклянной кружке витражными красками выполняется рисунок. Возможна любая тематика (Новый год, 8 марта, 23 февраля, каникулы и т.п.) При работе используются трафареты. Из такой посуды можно пить, можно мыть водой Возраст 1-6 класс Продолжительность 45 минут</p> |
| <p>Роспись новогоднего шарика Возраст 7+</p> | <p>400 руб</p> |  | <p>Расписываем новогодний шар красками по стеклу. Контур рисунка уже нанесен на шарик, что позволит сделать работу более аккуратной. При желании возможно нанесение собственного рисунка. Кроме красок используется клей и блески Длительность 45 мин Итог: 2 шт новогодний декорированный шарик в праздничной упаковке</p> |
| <p>Подставка из пробкового дерева под горячее Возраст 7+</p> | <p>600 руб</p> |  | <p>На МК предоставляется заготовка из пробкового материала Трафареты, специальные краски для росписи С ребятами учимся переносить рисунок с трафарета на основу, затем работе придаем цвет Итог: подставка под горячее с индивидуальным рисунком в упаковке</p> |

Все материалы для мастер-классов предоставляются. В пределах Ярославля – выезд бесплатно. Возможно проведение мастер-классов и игровых программ на территории студии АРТ Премиум в отеле Азимут Ярославль (Московский пр, д. 10/15, оф. 38), бывшая гостиница Святой Георгий.

Минимальная сумма выезда мастера на творческий мастер-класс– 6000 рублей

Студия мастер-классов и праздников АРТ Премиум

Телефон для записи 95-55-35; +7 929 079-21-45 Надежда Витальевна

больше информации на сайте yar-master-klass.ru наши группы в ВК: @artpremium76